



BARWY

ZADANIE 1.


Wypełnij koła kolorami: żółtym, czerwonym i niebieskim. Użyj farb plakatowych lub pisaków. Czy wiesz, jak nazywają się te kolory?



czerwony




niebieski




żółty

ZADANIE 2.


Z trzech barw podstawowych – czerwonej, niebieskiej i żółtej – możemy stworzyć kolejną grupę kolorów. Będą to barwy pochodne. Zmieszaj w kółkach: niebieski z żółtym, żółty z czerwonym i czerwony z niebieskim. Nazwij kolory.



niebiesko-żółty



żółto-czerwony



czerwono-niebieski

.....

.....

.....

Barwy z obu zadań tworzą pary. To barwy dopełniające, czyli kontrastujące ze sobą. Połącz je ze sobą.

ZADANIE 3.

Na oddzielnej kartce, przy pomocy okrągłego stempelka maczanego w farbach (możesz użyć patyczka higienicznego) stwórz oryginalną pracę. Używaj tylko barw, jakie zaobserwujesz w przyrodzie. Czy potrafisz nazwać te kolory?